

P02

Vzor – portfolio

5.3. Podmínky pro sestavení portfolia

5.3.1. Účastník bude v rámci portfolia prezentovat maximálně 3 referenční zakázky, které zároveň považují za své nej kvalitnější referenční zakázky z pohledu uvedeného v odstavci 5.4.3. Soutěžních podmínek – 1. kategorie.

5.3.2. Portfolio podávají účastníci formou vyplněného vzoru portfolia, který tvoří podklad P05 soutěžních podmínek. Pokud účastník pro účely podání portfolia zvolí jiný dokument, není toto důvodem pro vyloučení účastníka z účasti v soutěži, nicméně:

- a) účastník může v portfoliu prezentovat představení svého realizačního týmu maximálně na 1 straně formátu A3, orientace naležato, jednostranně;
- b) účastník může pro účely prezentace každé referenční zakázky využít vždy maximálně 2 strany formátu A3, orientace naležato, jednostranně;
- c) bude-li předloženo portfolio účastníka ve větším rozsahu, budou nadbytečné stránky odstraněny a nebudou prezentovány porotě soutěže.

Zadavatel tak důrazně doporučuje účastníkům využít vzoru dle podkladu P05 Soutěžních podmínek.

5.3.3. Účastníci mohou v portfoliu prezentovat referenční zakázky za podmínky, že jakožto konkrétní osoby jsou autorem či spoluautorem těchto referenčních zakázek a zároveň se budou podílet na zpracování soutěžního návrhu a v případě, že uvedenému účastníkovi bude zadána následná zakázka, pak se budou podílet i na plnění následné zakázky.

Žádáme Vás o dodržení následujícího postupu a tuto stranu následně smazat.

Portfolio musí být vyhotoveno v českém jazyce (slovenština je postavena českému jazyku na roveň).

– **černě a bíle psaný text:** ponechat, nemazat, nepřepisovat

– **magetou psaný text:** přepsat vlastním textem, změnit barvu na černou

– **šedě psaný text a světle šedé rámečky:** doplňující informace => smazat

Zkvalitnění a rozvoj sídliště Čs. odbojářů v Chodově

Portfolio

Účastník: JMÉNO / NÁZEV SPOLEČNOSTI

Účastník: JMÉNO / NÁZEV SPOLEČNOSTI

Členové realizačního týmu:

Jméno a příjmení – název / číselné označení autorizace / specializace – vztah k účastníkovi (účastník, zaměstnanec účastníka, poddodavatel účastníka).....

účastník obdobně vyplní pro každého dalšího člena týmu; počet členů v týmu není stanoven

Stručné představení účastníka a realizačního týmu účastníka:

Aaa

Stručný seznam významných ocenění nebo vítězství v soutěži:

Aaa

Projekt: **VYPLNIT NÁZEV PROJEKTU**

Zde doplnit stručný popis projektu včetně informace, z jakého důvodu účastník tuto referenci prezentuje.

Člen realizačního týmu: **Vyplnit jméno a příjmení**

Stupeň projektu: **Doplnit stupeň dokumentace**

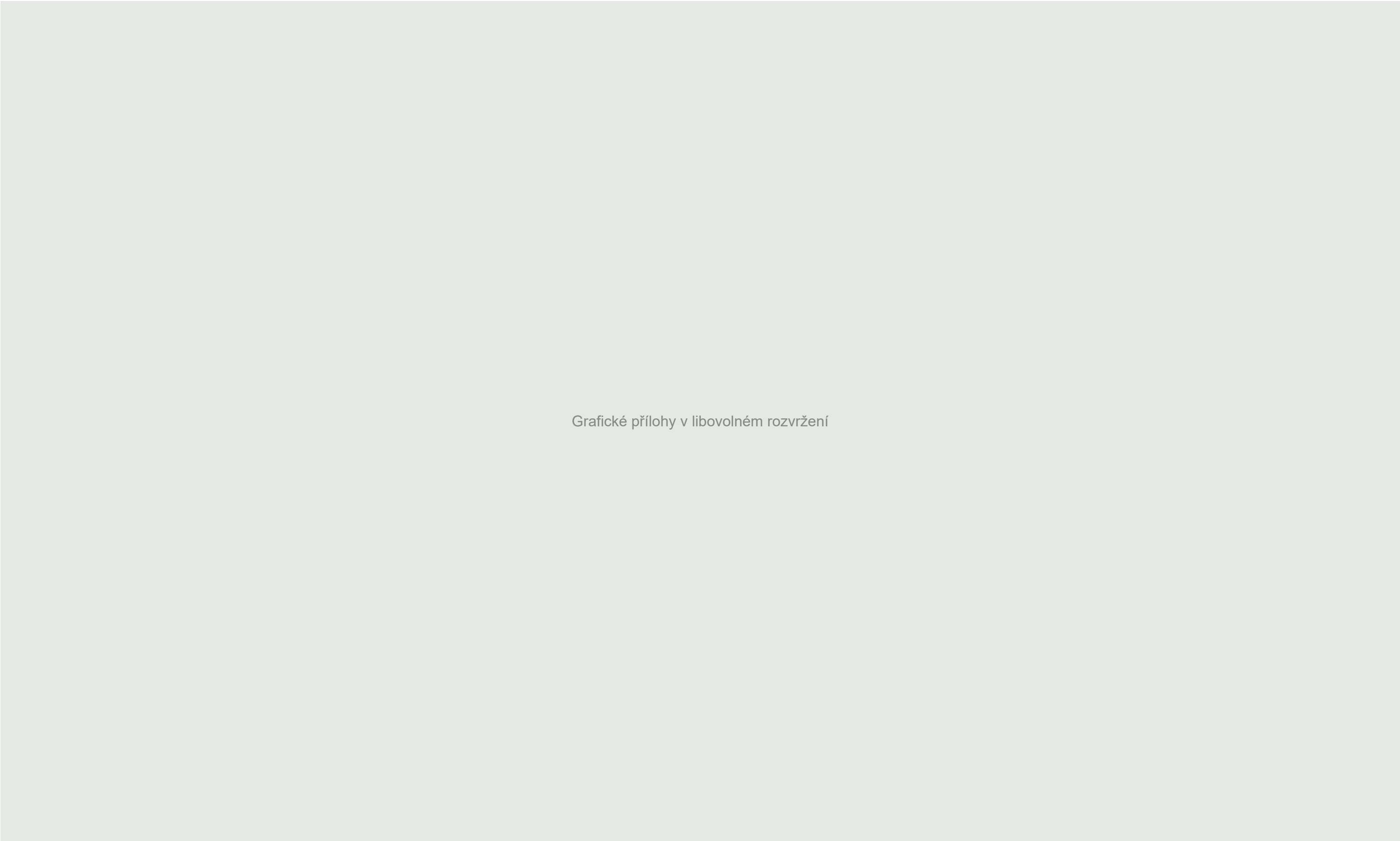
Rok projektu: **Doplnit rok zpracování dokumentace projektu**

Rok realizace: **Doplnit rok případné realizace projektu**

Realizační náklady: **Doplnit případné (orientační) realizační náklady**

Základní parametry: **Uvést základní parametry projektu (např. rozsah řešeného území, HPP apod.)**

Grafické přílohy v libovolném rozvržení



Grafické přílohy v libovolném rozvržení

Projekt: **VYPLNIT NÁZEV PROJEKTU**

Zde doplnit stručný popis projektu včetně informace, z jakého důvodu účastník tuto referenci prezentuje.

Člen realizačního týmu: **Vyplnit jméno a příjmení**

Stupeň projektu: **Doplnit stupeň dokumentace**

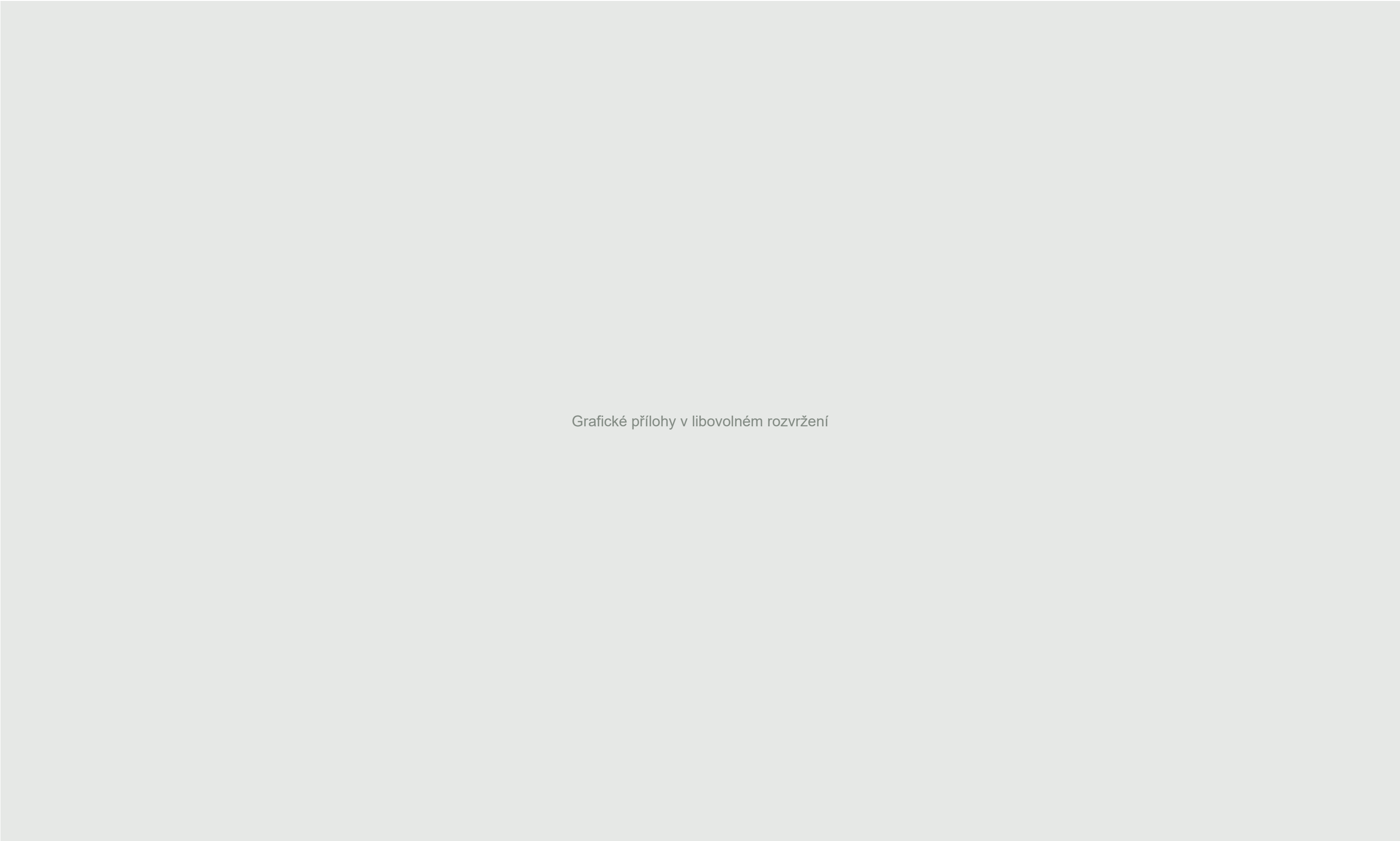
Rok projektu: **Doplnit rok zpracování dokumentace projektu**

Rok realizace: **Doplnit rok případné realizace projektu**

Realizační náklady: **Doplnit případné (orientační) realizační náklady**

Základní parametry: **Uvést základní parametry projektu (např. rozsah řešeného území, HPP apod.)**

Grafické přílohy v libovolném rozvržení



Grafické přílohy v libovolném rozvržení

Projekt: **VYPLNIT NÁZEV PROJEKTU**

Zde doplnit stručný popis projektu včetně informace, z jakého důvodu účastník tuto referenci prezentuje.

Člen realizačního týmu: **Vyplnit jméno a příjmení**

Stupeň projektu: **Doplnit stupeň dokumentace**

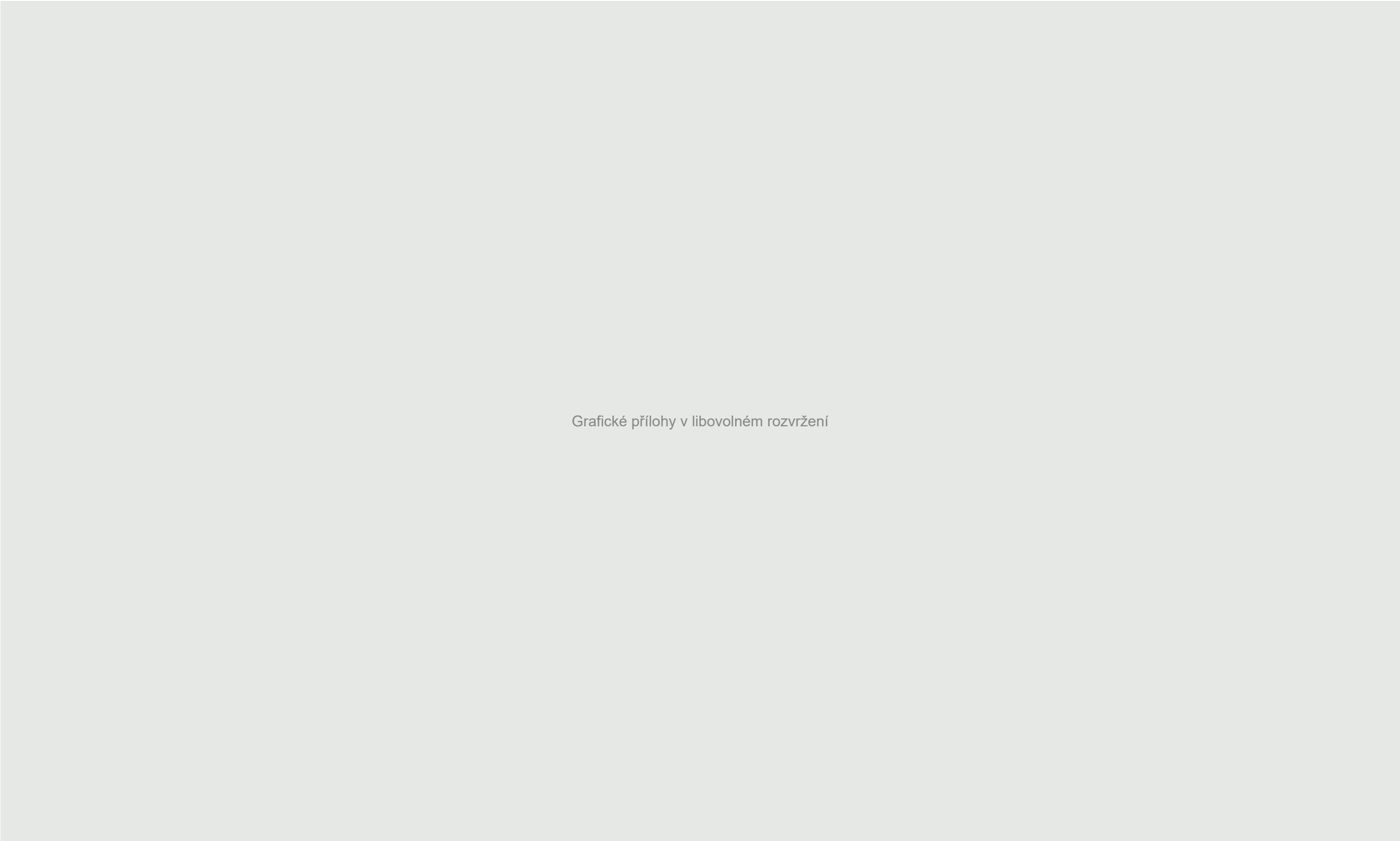
Rok projektu: **Doplnit rok zpracování dokumentace projektu**

Rok realizace: **Doplnit rok případné realizace projektu**

Realizační náklady: **Doplnit případné (orientační) realizační náklady**

Základní parametry: **Uvést základní parametry projektu (např. rozsah řešeného území, HPP apod.)**

Grafické přílohy v libovolném rozvržení



Grafické přílohy v libovolném rozvržení