






















Legenda/Legend:

-  směr přívodního vzduchu
-  směr odpadního vzduchu
-  směr cirkulačního vzduchu
-  kruhové potrubí SPIRO
-  čtyřhranné potrubí
-  flexo potrubí (ALUVAC apod.)
-  předizolované Cu potrubí
-  průstup přes stěnu/střechu
-  potrubní radiální ventilátor
-  regulační klapka do kruhového potrubí
-  zpětná klapka
-  odtahový/přívodní ventil
-  přívodní/odtahová výúst
-  výústka na kruhové/čtyřhranné potrubí
-  venkovní kondenzační jednotka
-  vnitřní kazetová jednotka
-  tepelná izolace vata 80 mm
-  tepelná izolace vata 50 mm
-  stoupačka nahoru/dolu
-  množství přiváděného vzduchu [m3/h]
-  množství odtahovaného vzduchu [m3/h]

Je nutné před započetím prací přeměřit všechny rozměry potrubí, zda skutečnost odpovídá projektu a pokud ne přizpůsobit se těmto skutečnostem;

poloha všech potrubních rozvodů a elementů předepsaných tímto projektem bude podle určujících kót; není-li přesná poloha popsána kótami, tak bude odpovídat poloze dané výkresovou dokumentací s přesností odpovídající měřítku výkresu v řádech mm (např. pro měřítko 1:100 s přesností 100 mm);

vzt potrubí bude zavěšeno na atestovaných závěsech s max. roztečí 3 metry (nepočítá se zatížením od ostatních profesí);
dveře budou vybaveny dveřní mřížkou s čistou aerodynamickou plochou 0,03 m2, která bude dodávkou stavby;
součástí dokumentace je technická zpráva a výkaz výměr

Projektová dokumentace pro zadání stavby

| | |
|----------------------|--|
| Datum: prosinec 2024 | Paré |
| STAVBA | INTENZIFIKACE ČOV STŘELICE |
| ODDÍL | D Dokumentace objektů a technických a technologických zařízení D.1 Dokumentace stavebního nebo inženýrského objektu |
| SO/PS | D.1.25.3 VZDUCHOTECHNICKÁ ZAŘÍZENÍ |
| | Měřítko 1:50 |
| | Stupeň ZD |
| PRÍLOHA | OBJEKT SO25 - půdorys a řezy 3-3, 4-4, 5-5 |
| | Číslo přílohy Revize D.1.25.3.3 |